

中国橡胶工业协会 骨架材料专业委员会文件

2023 年前三季度骨架材料行业统计情况

在国内经济持续企稳回暖背景下，骨架材料行业前三季度呈现产销两旺趋势，销售收入增加同比（下同）6.3%，主要骨架材料产品产量有 10%左右的增长，但是行业实现利润情况依然不及预期，1~9 月效益较 1~8 月有所好转，利润下滑趋势收窄，实现利润下降 11.5%，环比收窄 2.4 个百分点，销售收入利润 3.7%，低于橡胶行业 6.4%的均值，行业整体呈现增产不增利的情况。

中国橡胶工业协会骨架材料专业委员会对会员企业统计情况如下：

一、主要经济指标运行情况

2023 年前三季度，27 家骨架材料会员企业填报经济指标显示，行业实现现价工业总产值 253.67 亿元，增加 0.03%，主营业务收入 250.73 亿元，增加 6.32%，产品出口交货值 71.93 亿元，降低 13.05%，利润总额 9.24 亿元，降低 11.54%，亏损企业 5 家，较去年同期减少 2 家。

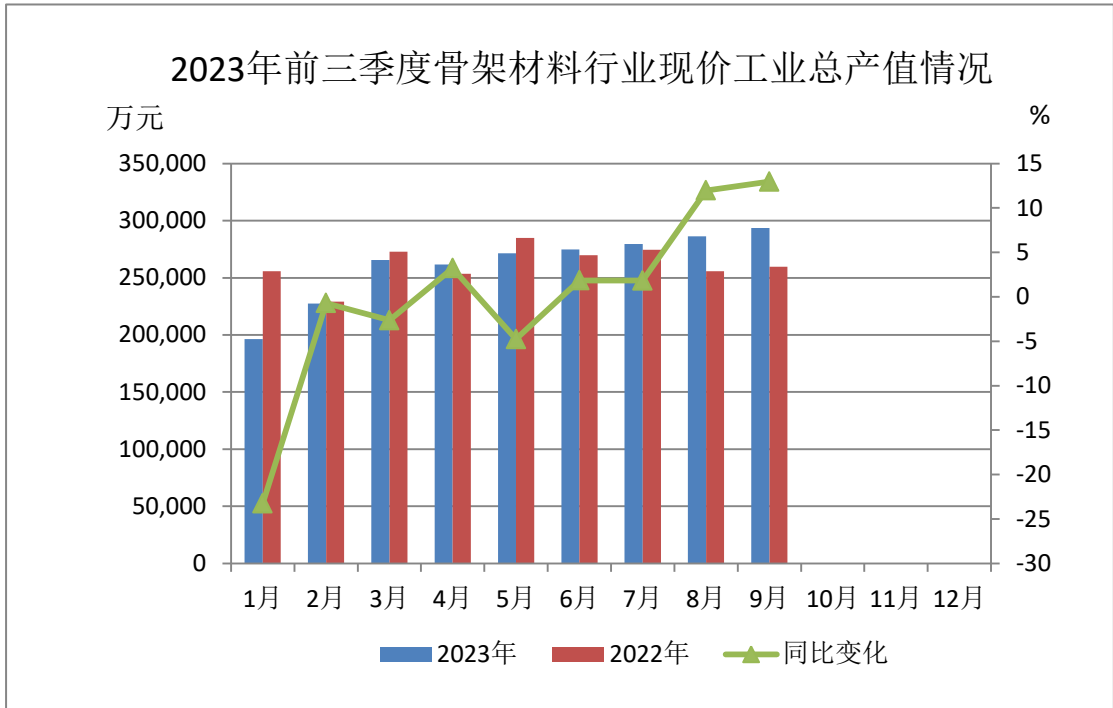


图 1 2023 年前三季度骨架材料行业现价工业总产值情况

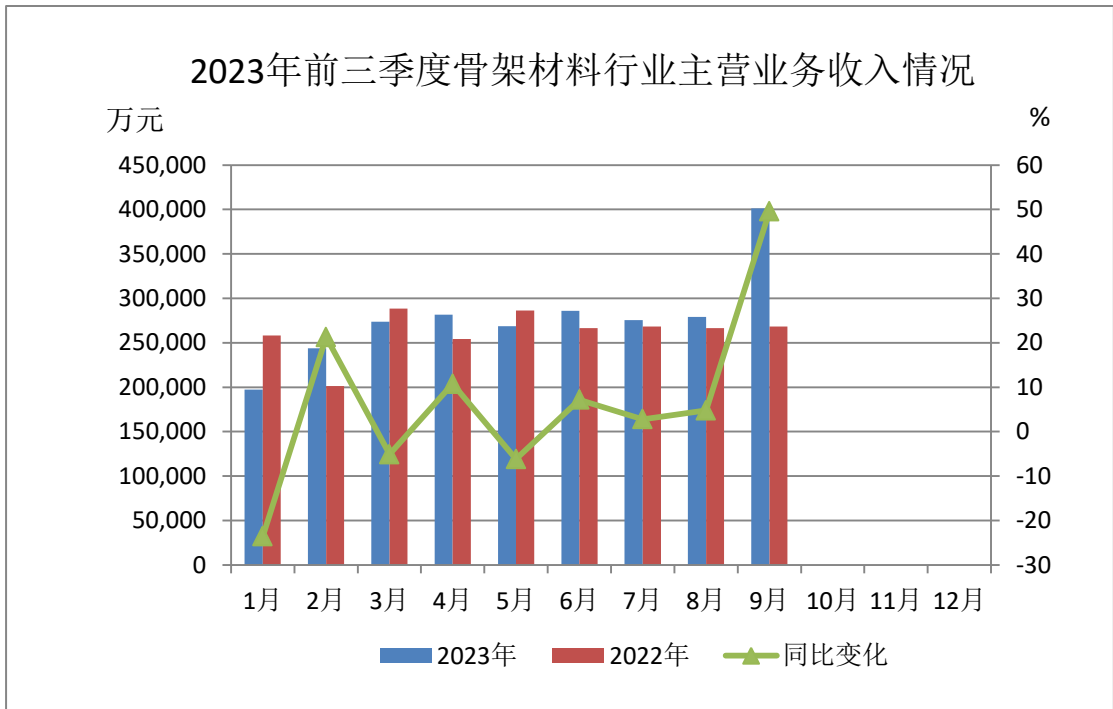


图 2 2023 年前三季度骨架材料行业主营业务收入情况

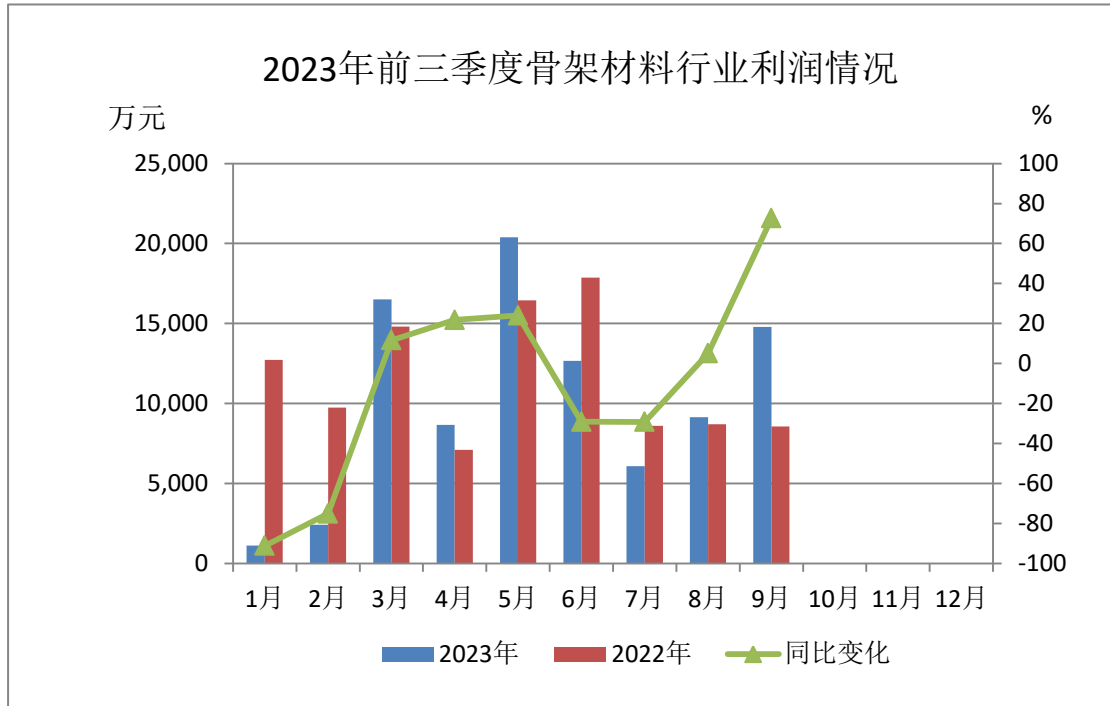


图 3 2023 年前三季度骨架材料行业利润情况

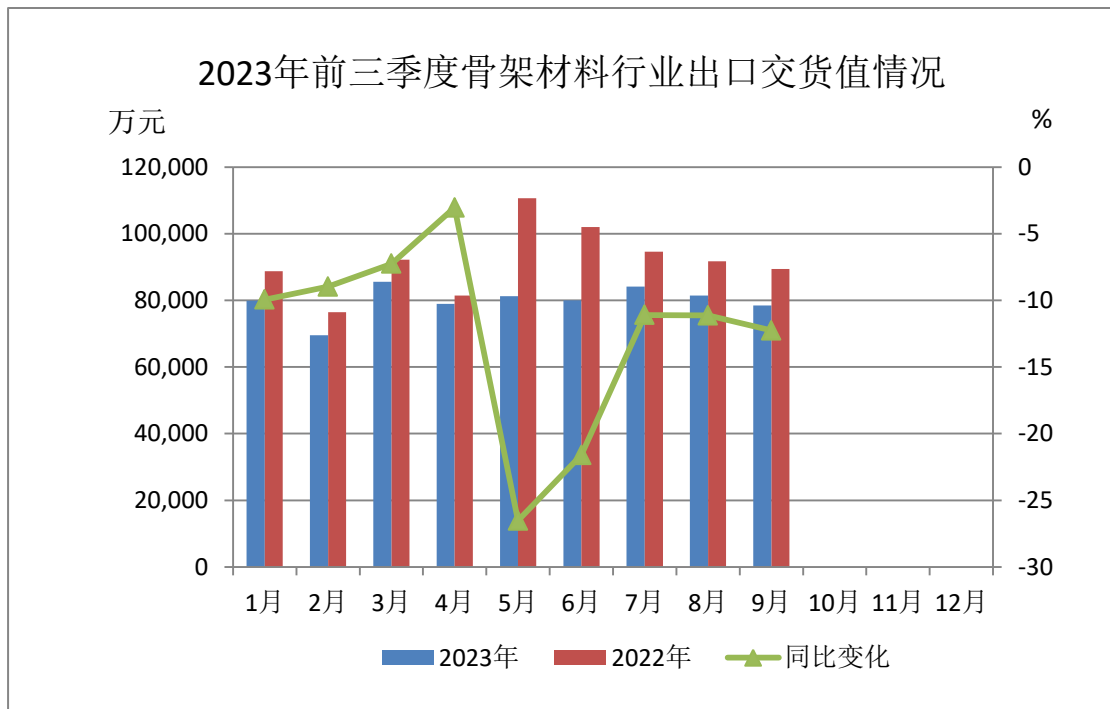


图 4 2023 年前三季度骨架材料行业出口交货值情况

二、 产品产量完成情况

根据中国橡胶工业协会骨架材料专业委员会对 42 家会员企业统计显示，2023 年前三季度行业完成钢帘线产量 217.84 万吨，增加

13.92%，出口 54.08 万吨，增加 7.71%；胎圈钢丝产量 80.20 万吨，增加 16.13%，出口 13.24 万吨，增加 21.37%；胶管钢丝产量 19.92 万吨，降低 5.62%，出口 3.74 万吨，降低 20.68%；涤纶帘子布产量 27.61 万吨，增加 9.74%，出口 8.35 万吨，增长 3.46%；锦纶帘布产量 20.42 万吨，降低 1.09%，出口 8.56 万吨，降低 0.84%；帆布产量 4.31 万吨，增加 3.41%，出口 0.87 万吨，降低 5.44%。主要骨架材料产品产量及出口情况见图 5 至图 10。

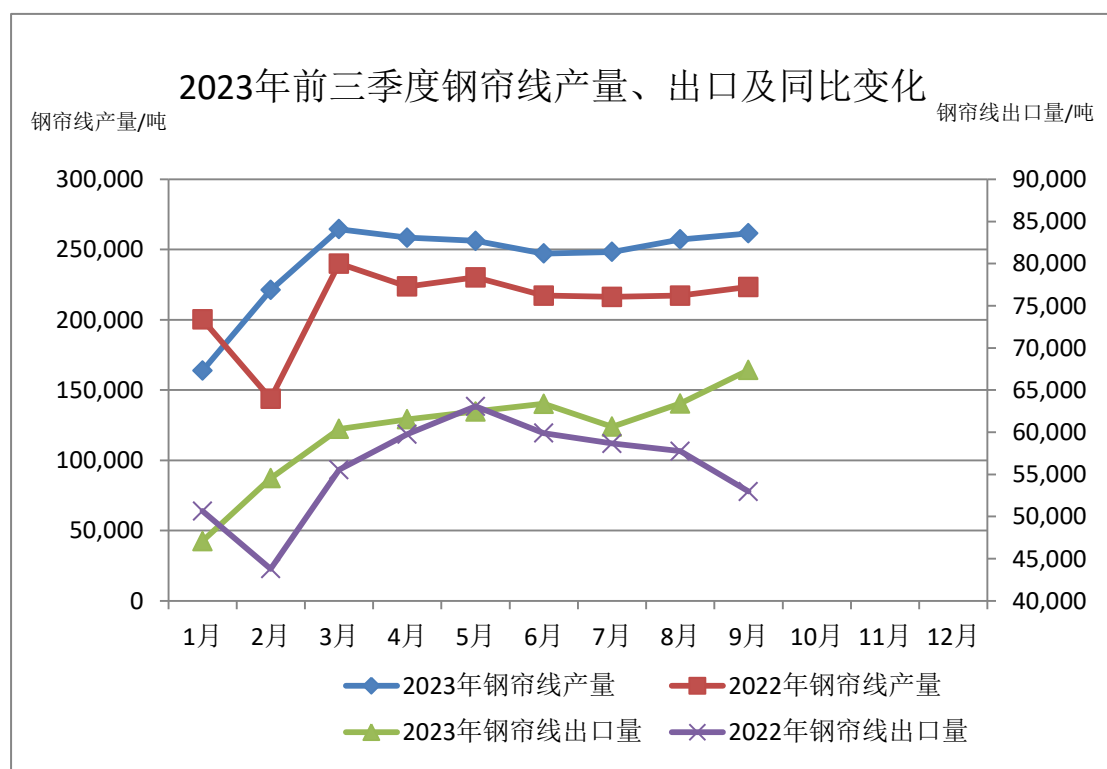


图 5 2023 年前三季度钢帘线产量、出口及同比变化情况

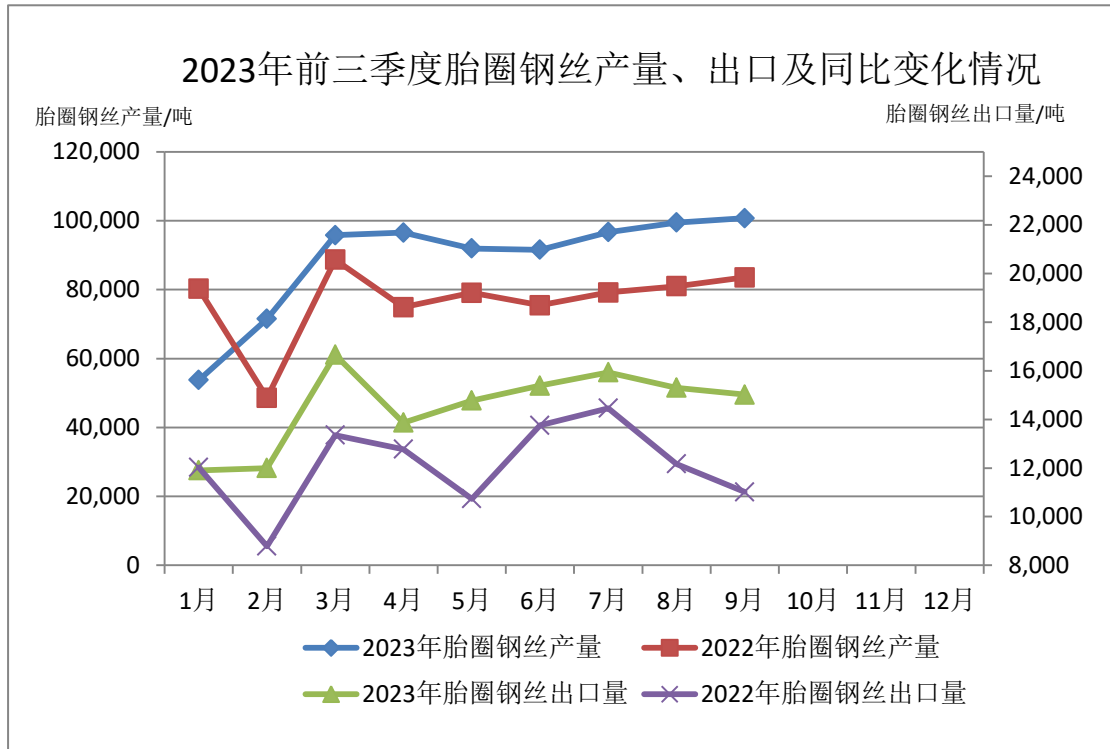


图 6 2023 年前三季度胎圈钢丝产量、出口及同比变化情况

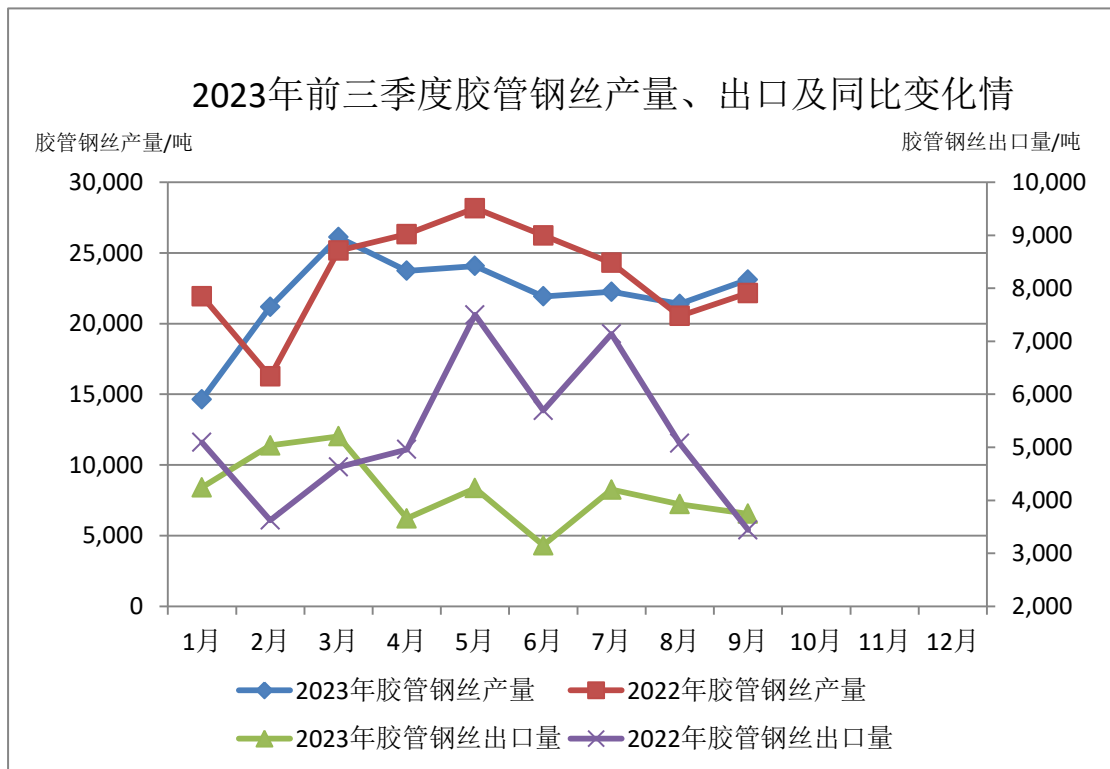


图 7 2023 年前三季度胶管钢丝产量、出口及同比变化情况

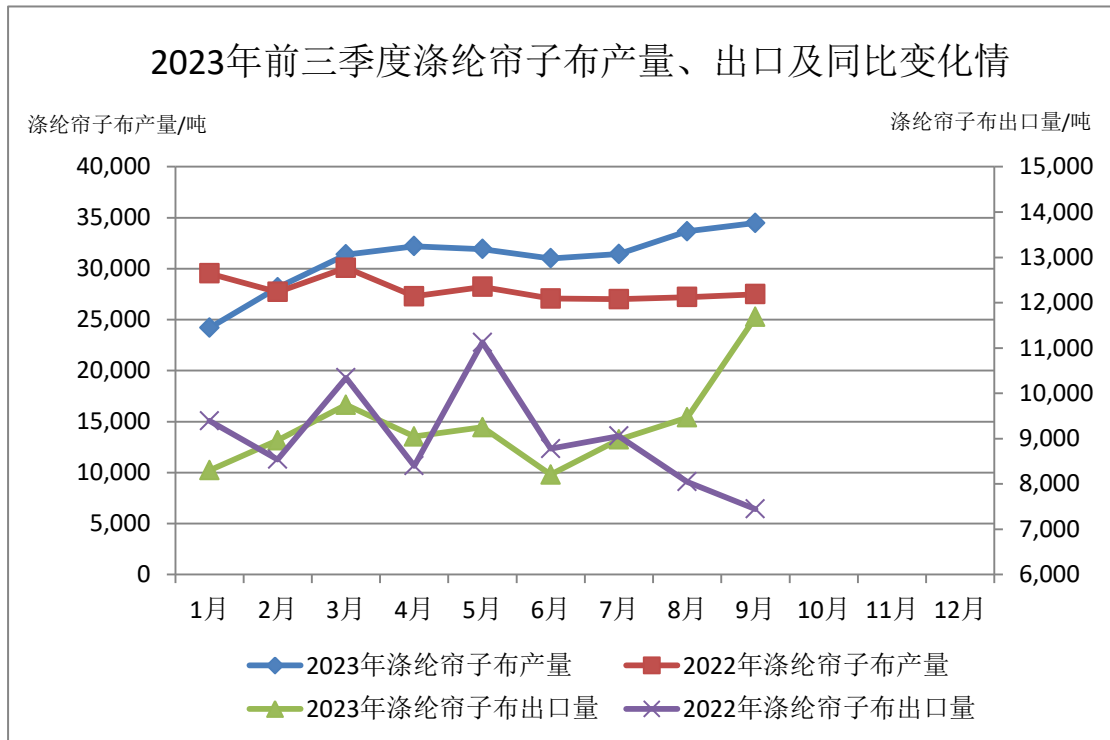


图 8 2023 年前三季度涤纶帘子布产量、出口及同比变化情况

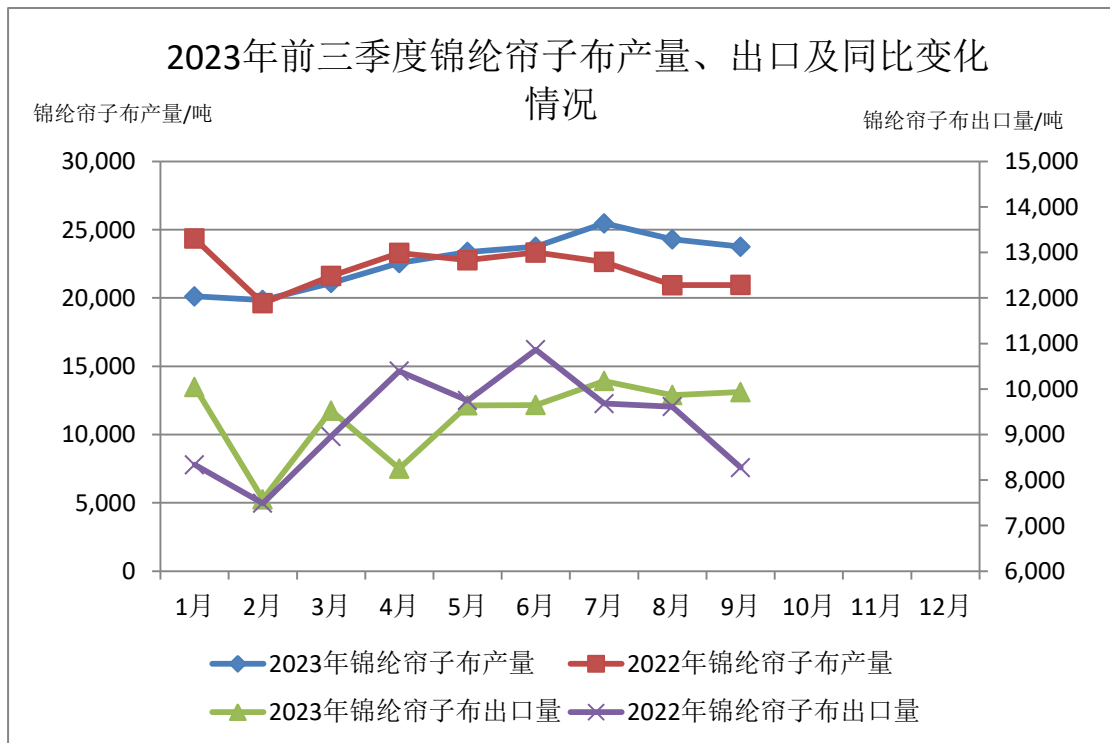


图 9 2023 年前三季度锦纶帘子布产量、出口及同比变化情况

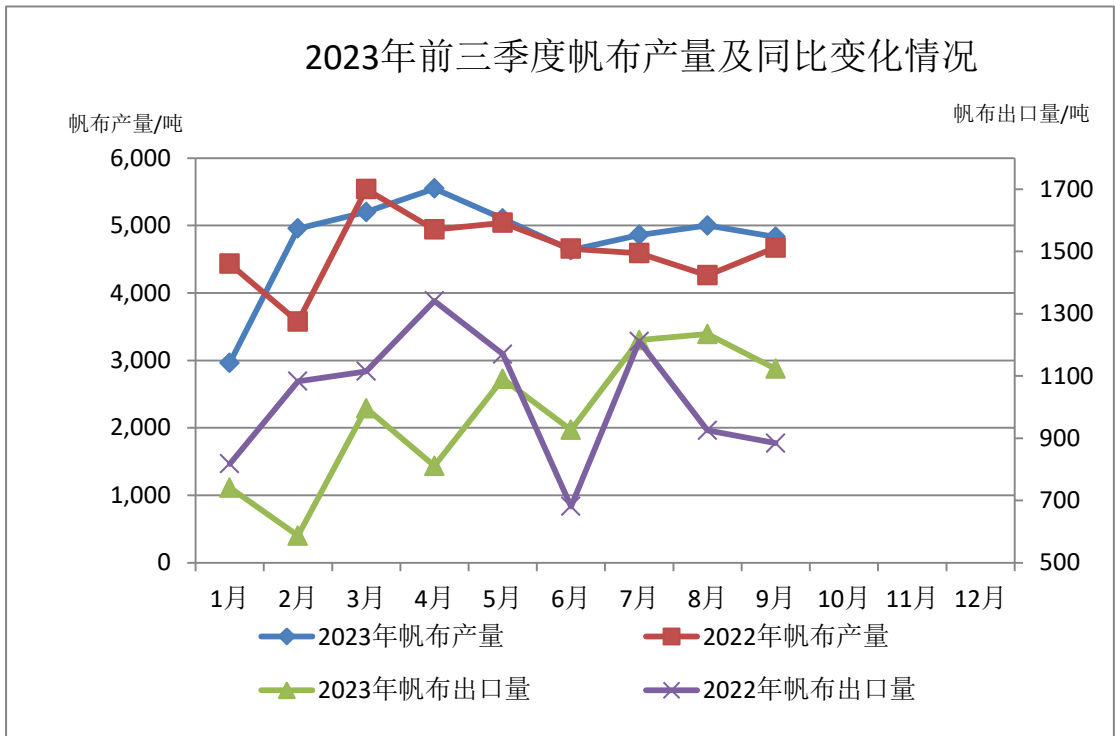


图 10 2023 年前三季度帆布产量及同比变化情况